

2009

English



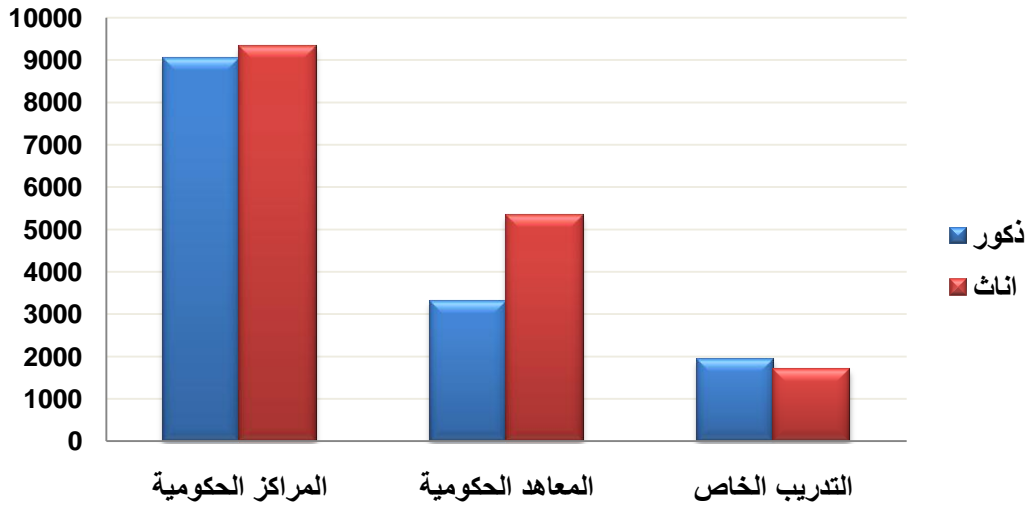
ملخص بيانات التدريب

إدارة الإحصاءات السكانية والاجتماعية
جهاز الإحصاء

التدريب

أصبح التدريب بمفهومه الحديث خياراً إستراتيجياً في منظومة وتنمية الموارد البشرية، وبالتالي فإن وضع الإستراتيجيات للتطوير وتحديث وتبسيط نظم العمل وأساليبه بات أمراً ملحاً في جميع المؤسسات، فالتدريب ينبغي أن ينقل المهارات المناسبة الفنية منها والعملية بطريقة تواكب التحديات المتمثلة في متطلبات العمل المتغيرة. ويعتبر التدريب من أهم الركائز الأساسية والهامة في تحقيق رؤية قطر 2030 ، ويعتمد التدريب في الأجهزة والمؤسسات الحكومية والمختلطة*** على التخطيط الاستراتيجي المخطط والمنظم بينما يعتمد التدريب في المراكز الخاصة على عامل السوق في الدورات التدريبية.

أعداد المتدربون في المراكز والمعاهد الحكومية والخاصة 2009



وبلغ عدد المتدربين في المراكز والمعاهد الحكومية والمراكز الخاصة 30598 متدرب ومتدربة وتبلغ نسبة المتدربين في المراكز الحكومية والمعاهد الحكومية 88% من إجمالي المتدربين ، وقد اشتمل هذا البحث على التدريب في المراكز الحكومية* في مجالات النفط والصحة والاتصالات والغاز ، بينما اشتمل التدريب في المراكز التدريبية الخاصة** على البرامج الإدارية واللغات والحاسب الآلي ، والهدف من هذا البحث هو اظهار صورة واقعية لعلمية التدريب في القطاع الحكومي ، والقطاع الخاص .

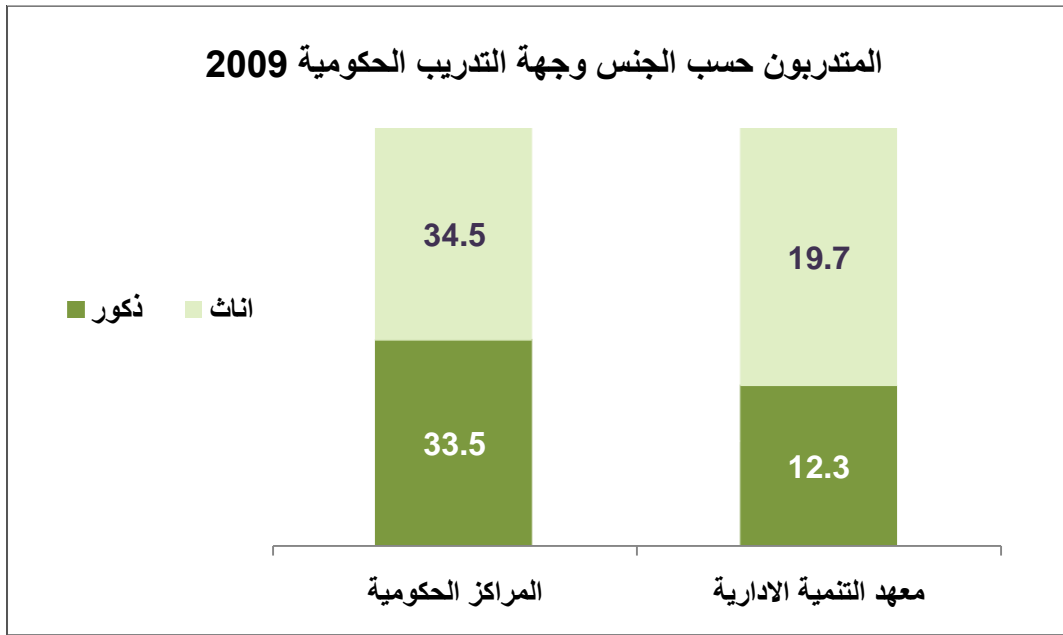
* نسبة الاستجابة في المراكز التدريبية الحكومية 100% *** هي مؤسسات ذات ملكية مشتركة بين الدولة والقطاع الخاص
**بلغ عدد المراكز التدريبية 67 مركزاً وبلغت نسبة الاستجابة في هذه المراكز 20%

أولاً: التدريب في المراكز والمعاهد الحكومية

وينقسم التدريب في الاجهزة والمؤسسات الحكومية الى قسمين الاول يعنى بالتدريب في مراكز العمل أما القسم الثاني هو الذي يتم عن طريق المعاهد الحكومية ، وهي متمثلة في معهد التنمية الادارية .

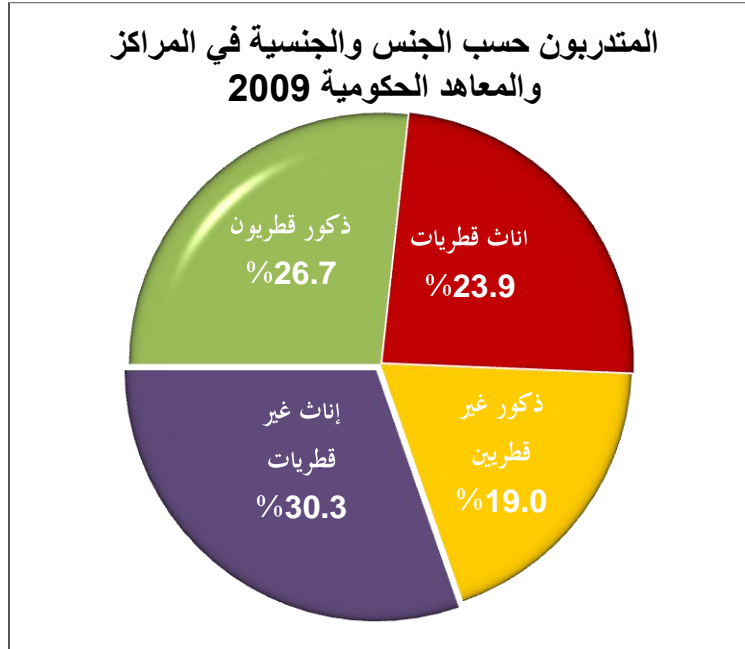
أ- المتدربون حسب الجنس وجهة التدريب الحكومية

- بلغ إجمالي المتدربين في مراكز التدريب الحكومية 18345 حيث بلغ عدد المتدربين الذكور 9036 متدرب اما المتدربات الاناث فقد بلغ عددهن 9309 متدربه وذلك بتفيذ 343 برنامجا تدريبييا لعام 2009.
- وبلغ عدد المتدربين في المعاهد الحكومية 8637 متدرب ومتدربة ، وبلغ عدد المتدربين الذكور 3309 متدرب بينما بلغ عدد المتدربات الاناث 5328 متدربه وذلك بتفيذ 333 برنامجا تدريبييا لعام 2009.



ب- المتدربون حسب الجنس والجنسية

- بلغت نسبة الذكور القطريين في مراكز التدريب الحكومية المعاهد الحكومية 26.7% متدرب، بينما بلغت نسبة القطريات 23.9% متدربة ، اما نسبة الذكور غير القطريين 19.0% متدرب بينما بلغت نسبة الاناث غير القطريات 30.3% .



ج- المتدربون في المراكز والمعاهد الحكومية حسب الجنس والجنسية وجهة عمل المتدرب

1 - المتدربون من الإدارات الحكومية

بلغ عدد المتدربين في المراكز والمعاهد الحكومية والذين يعملون في الإدارات الحكومية 5536 وكانت نسبة المتدربين القطريين الذكور من إجمالي المتدربين في هذا القطاع 36.2% بينما بلغت نسبة الإناث القطريات 60.9% ، وكانت نسبة الذكور غير القطريين 1.6% والإناث غير القطريات 1.3% .

2 - المتدربون من المؤسسات الحكومية

بلغ عدد المتدربين في المراكز والمعاهد الحكومية والذين يعملون في المؤسسات الحكومية 17363 وكانت نسبة المتدربين القطريين الذكور من إجمالي المتدربين في هذا القطاع 24.1% بينما بلغت نسبة الإناث القطريات 14.4% ، وكانت نسبة الذكور غير القطريين 17.8% والإناث غير القطريات 43.7% .

3 - المتدربون من المؤسسات المختلطة

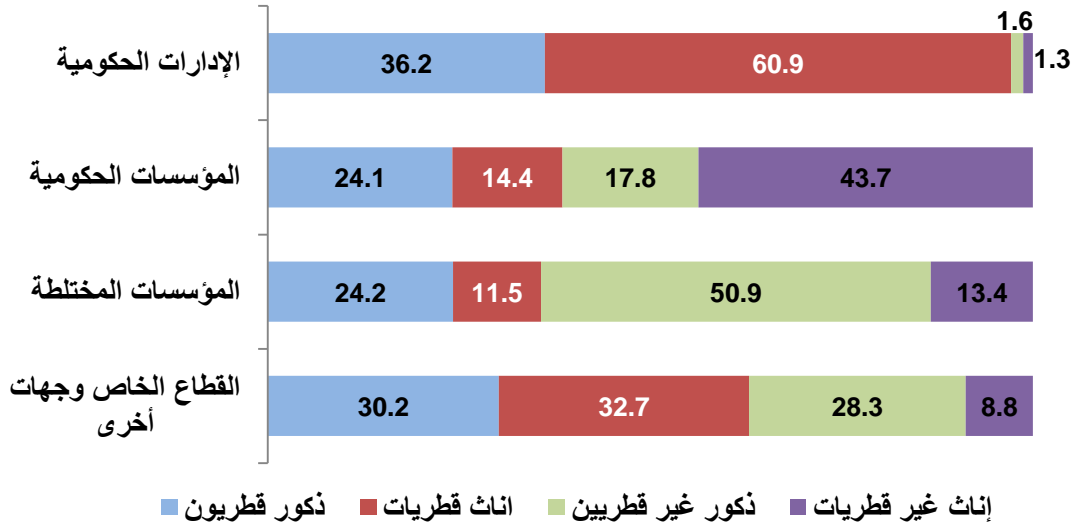
بلغ عدد المتدربين في المراكز والمعاهد الحكومية والذين يعملون في المؤسسات المختلطة 3527 وكانت نسبة المتدربين القطريين الذكور من إجمالي المتدربين في هذا القطاع 24.2% بينما بلغت نسبة الإناث القطريات 11.5% ، وكانت نسبة الذكور غير القطريين 50.9% والإناث غير القطريات 13.4% .

4 - المتدربون من القطاع الخاص وجهات أخرى

التدريب في دولة قطر 2009

بلغ عدد المتدربين في المراكز والمعاهد الحكومية والذين يعملون في القطاع الخاص 556 وكانت نسبة المتدربين القطريين الذكور من اجمالي المتدربين في هذا القطاع 30.2% بينما بلغت نسبة الاناث القطريات 32.7% ، وكانت نسبة الذكور غير القطريين 28.3% والاناث غير القطريات 8.8% .

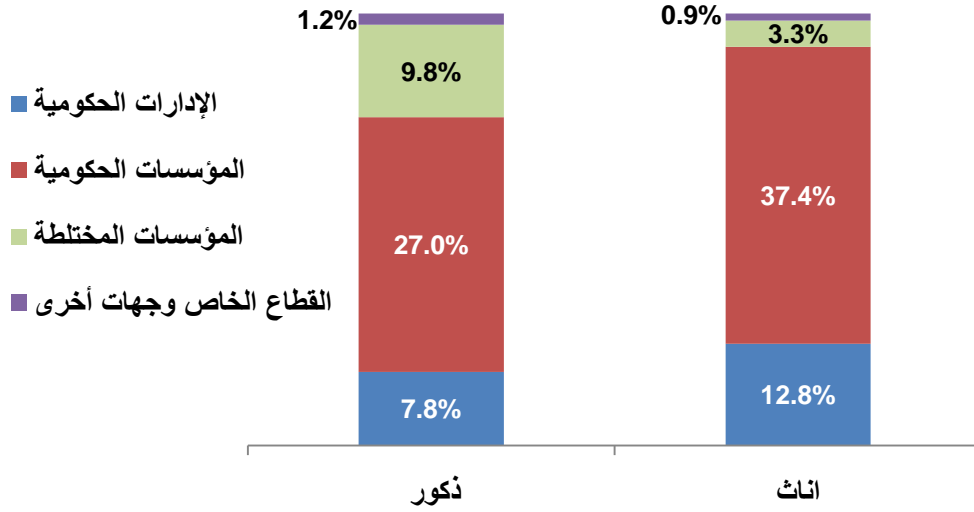
المتدربين حسب الجنس والجنسية وجهة عمل المتدرب في المراكز والمعاهد الحكومية 2009



خلاصة: المتدربون في المراكز والمعاهد الحكومية حسب الجنس والقطاع

مما سبق ذكره نجد ان اعداد المتدربين في المراكز والمعاهد الحكومية بلغ 26982 متدرب ومتدربة تبلغ نسبة المتدربين الذكور للقطاع الحكومي 7.8% والاناث 12.8% ، من اجمالي المتدربين في المراكز والمعاهد الحكومية . بينما تبلغ نسبة المتدربين الذكور للمؤسسات والشركات الحكومية 27.0% والاناث 37.4% ، و بلغت نسبة المتدربين الذكور للمؤسسات المختلطة 9.8% والاناث 3.3% ، اما المتدربون الذي يتبعون القطاع الخاص وجهات اخرى فقد بلغت نسبة الذكور 1.2% والاناث 0.9% من اجمالي المتدربين في المراكز والمعاهد الحكومية .

المتدربين حسب الجنس وجهة عمل المتدرب في المراكز والمعاهد الحكومية 2009



المتدربون في المراكز والمعاهد الحكومية حسب والفترة الزمنية للتدريب

من المعلوم ان لكل دورة تدريبية فترة زمنية محددة لتنفيذ البرنامج التدريبي وقد تم توزيع المتدربين على فترات زمنية محددة كما في الجدول :

فترة التدريب	ذكور	اناث	مجموع
اقل من شهر	10882	14094	24976
من 1 - 3 شهر	883	390	1273
اكثر من 3 - 6 اشهر	264	153	417
اكثر من ستة اشهر	316	0	316
مجموع	12345	14637	26982

ومن الملاحظ من الجدول السابق ان 92.6% من المتدربين قد اتموا دوراتهم التدريبية في الفترة من يوم الى اقل من شهر ، وأن 4.7% من المتدربين قد اتموا دوراتهم التدريبية في الفترة من شهر الى ثلاثة اشهر ، بينما 1.5% من المتدربين قد اتموا دوراتهم التدريبية في الفترة من ثلاثة اشهر الى اقل من ستة اشهر ، وان 1.2% قد اتموا دورتهم في ستة اشهر واكثر .

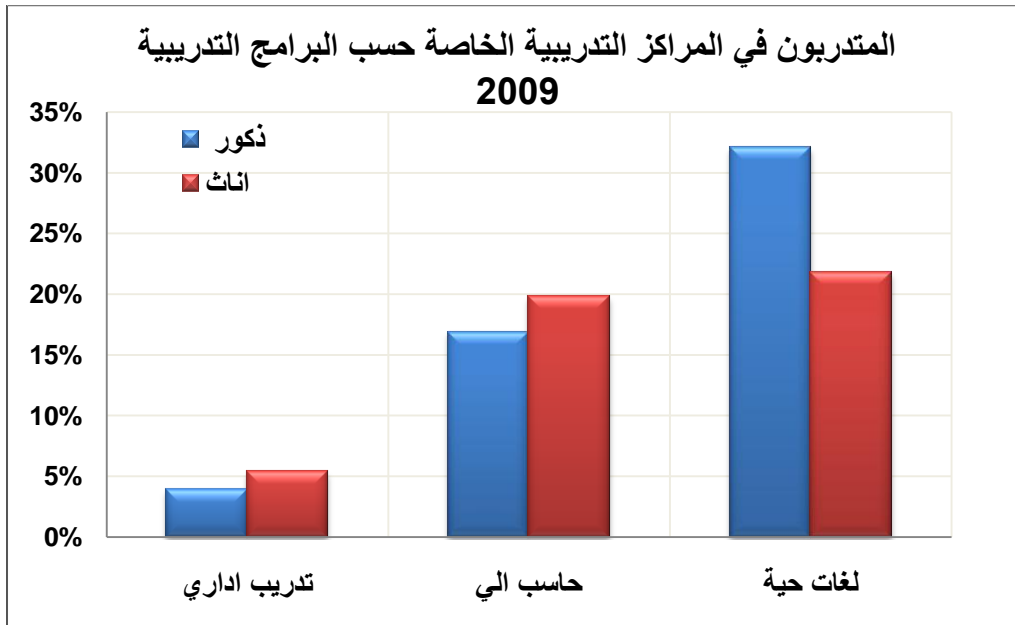
ثانيا - التدريب في المراكز التدريبية الخاصة

يعتبر التدريب في المراكز التدريبية الخاصة رافداً آخراً لعملية تنمية الموارد البشرية ، حيث بلغ عدد المتدربين من الذكور والاناث 3616 وبلغت نسبة الاجمالية للذكور 53.0% بينما بلغت نسبة الاناث الاجمالية 47.0% .

المتدربون حسب الجنس والبرنامج التدريبي

تتخصص البرامج التدريبية في المراكز التدريبية الخاصة بثلاثة محاور وهي ، التدريب الاداري ، التدريب على الحاسب الالي والتدريب على اللغات الحية .

بلغت نسبة المتدربين الذكور في التدريب الاداري من اجمالي المتدربين ذكور واناث ولمختلف البرامج 3.9% بينما بلغت نسبة الاناث 5.4%. اما في تدريب الحاسب الالي فقد كانت نسبة الذكور 16.9% والاناث 19.8% ، اما في تدريب اللغات الحية فقد وصلت نسبة الذكور 32.1% بينما بلغت نسبة الاناث 21.8% من اجمالي المتدربين ذكور واناث .






جهاز الإحصاء
Statistics Authority

Arabic

2009

Summary of Training Data

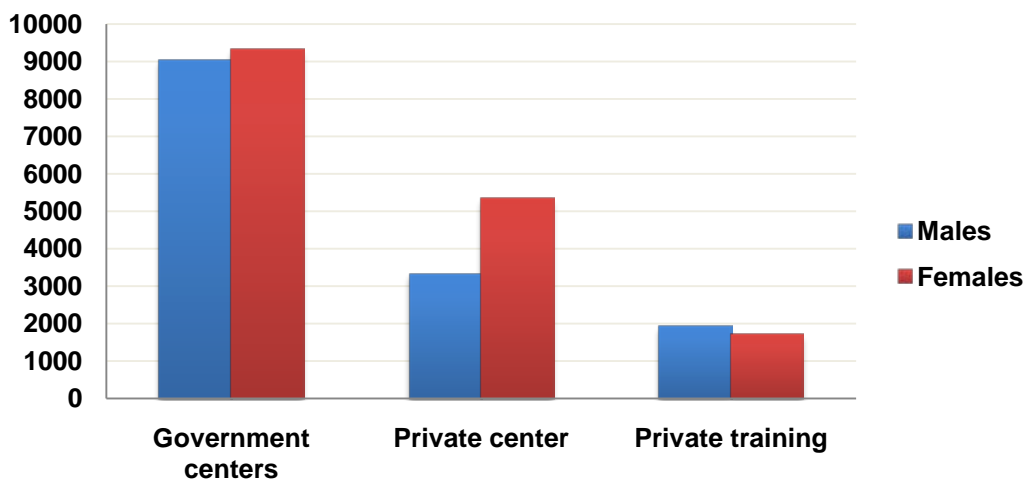
Population & Social Statistics Department
Qatar Statistics Authority



Training

Training in its modern concept becomes a strategic choice in the human resource development system. For this reason, it becomes an essential matter to set strategies for developing, updating and simplifying the work systems and methods in all institutions. Training should convey the right technical and practical skills in a way that keeps pace with the modern challenges in the changing work requirements. Training is one of the most basic and important pillars of achieving Qatar National Vision 2030. While training based on the organized strategic planning in government⁽¹⁾ and mixed⁽²⁾ agencies and institutions, training courses based on the market factor in the private training centers.

Number of trainees in the government and private training centers and institute, 2009




The number of trainees in the private training centers and the government training centers as well as institutes totaled 30,598. Of the total trainees, the proportion of trainees in the government training centers and institutes was 88%. This study covers training in the areas of oil, health, communications and gas for government training centers⁽³⁾, whereas administration, languages and computers training courses for private training centers. The purpose of this study is to convey a realistic picture of training in the government and private sectors.

1 Response rate in government training centers was 100%

2 They are of joint ownership between the state and the private sector

3 The number of private training centers reached 67, and the response rate in these centers was 20%



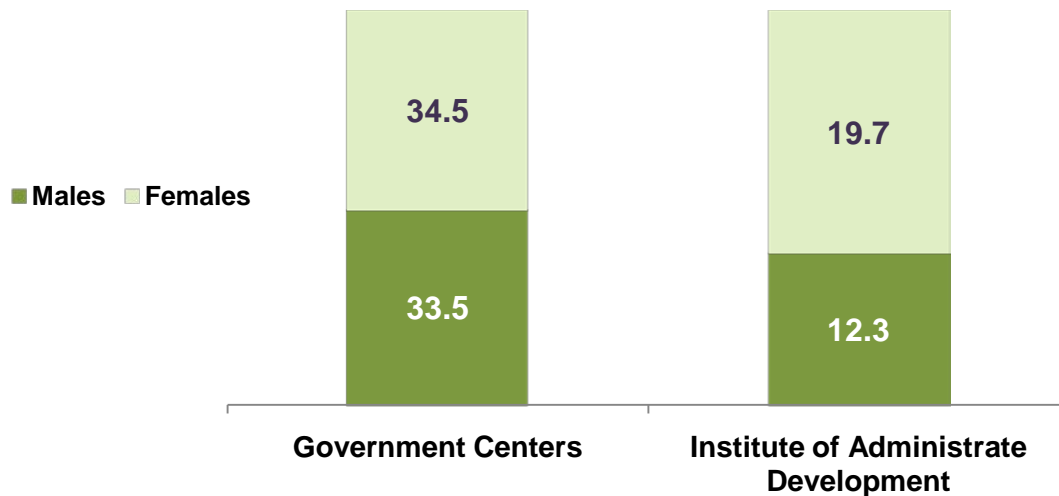
First: Training in government training centers and institutes

Training at these centers and institutes was divided into two sections: workplace training and the training carried out by government institutes, which were represented by the Institute of Administrative Development.

A- Trainees by sex and government training provider

- Total trainees in government training centers were 18,345, of which males constituted 9,036 trainees and females 9,309. There were 343 training courses implemented by these centers in 2009.
- The number of trainees in government institutes was 8,637, of which males made up 3,309 and females 5,328. There were 333 training courses implemented by these centers in 2009.

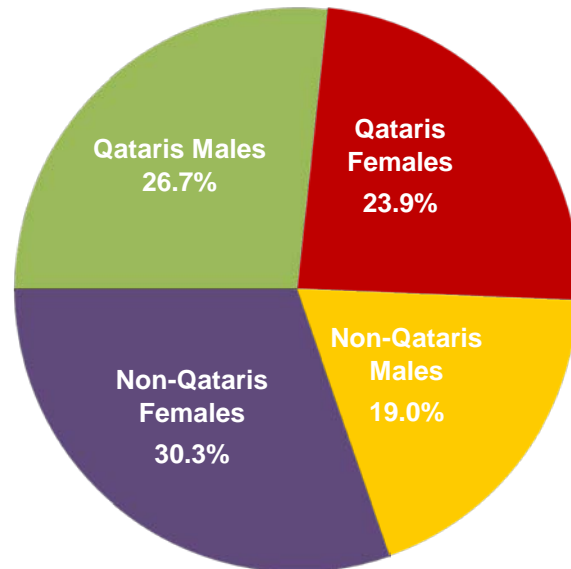
Trainees by sex and government training provider, 2009



B- Trainees by sex and nationality

- The percentage of trainees in government training centers and institutes was 26.7% for Qatari males, 23.9% for Qatari females, 19.0% for non-Qatari males, while 30.3% for non-Qatari females.

Trainees by gender and nationality at government training centers and institutes, 2009



C- Trainees in government training centers and institutes by sex, nationality and workplace

1. Trainees in government departments


The number of trainees in government training centers and institutes and those working in government departments was 5,536. Of total trainees in this sector, Qatari males were responsible for 36.2%, Qatari females accounted for 60.9%, non-Qatari males constituted 1.6%, while non-Qatari females made up 1.3%.

2. Trainees in government institutions

The number of trainees in government training centers and institutes and those working in government institutions was 17,363. Of total trainees in this sector, Qatari males were responsible for 24.1%, Qatari females accounted for 14.4%, non-Qatari males constituted 17.8%, while non-Qatari females made up 43.7%.

3. Trainees in mixed institutions

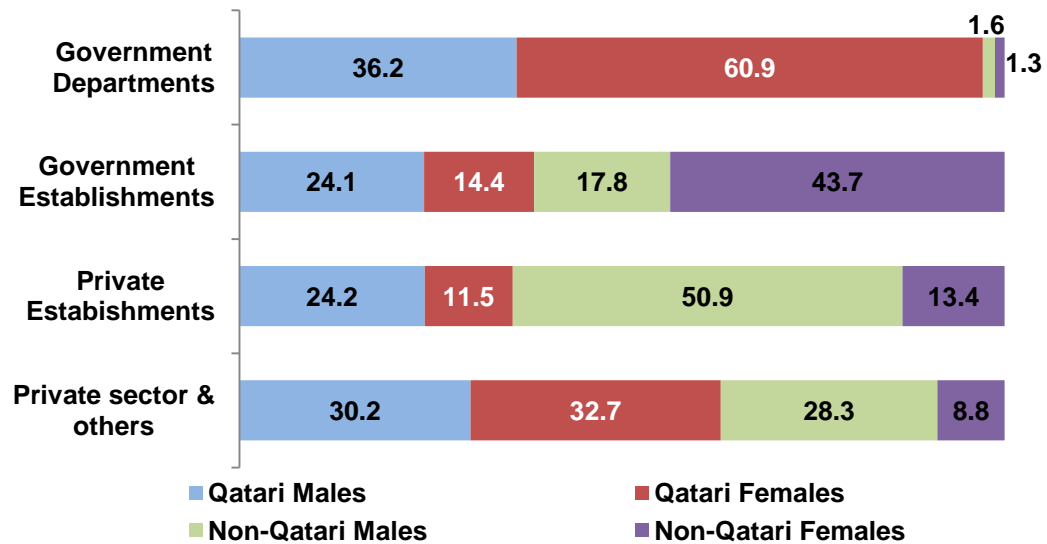
The number of trainees in government training centers and institutes and those working in mixed institutions was 3,527. Of total trainees in this sector, Qatari males were responsible for 24.2%, Qatari females accounted for 11.5%, non-Qatari males constituted 50.9%, while non-Qatari females made up 13.4%.



4. Trainees in the private sector and others

The number of trainees in government training centers and institutes and those working in the private sector was 556. Of total trainees in this sector, Qatari males were responsible for 30.2%, Qatari females accounted for 32.7%, non-Qatari males constituted 28.3%, while non-Qatari females made up 8.8%.

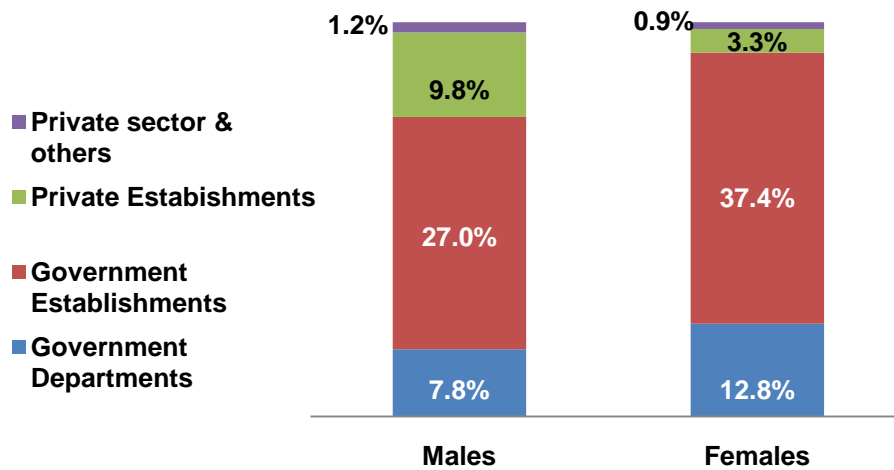
Trainees by gender, nationality and workplace at government training centers and institutes, 2009



Abstract: Trainees in government training centers and institutes by sex and sector

There were 26,982 trainees in government training centers and institutes. Males in the private sector constituted 7.8%, while females constituted 12.8% of total trainees in government training centers and institutes. Male trainees in government institutions and companies constituted 27.0%, while female trainees constituted 37.4%. Male trainees in mixed institutions made up 9.8%, whereas female trainees made up 3.3%. Males in the private sector and others made up 1.2%, whereas females made up 0.9% of total trainees in government training centers and institution.

Trainees by sex and workplace in government centers and institutes, 2009




Trainees in government training centers and institutes by training period

It is known that training courses must be completed in a specific period of time. The specified training periods are shown in the following table:

Training period	Males	Females	Total
Less than 1 month	10882	14094	24976
1-3 months	883	390	1273
More than 3-6 months	264	153	417
More than 6 months	316	0	316
Total	12345	14637	26982

As shown in the table above, 92.6% of trainees have completed their training courses in a period of 1 day to less than 1 month, 4.7% in a period of 1-3 months, 1.5% in a period of 3 months to less than 6 months, whereas 1.2% in a period of more than 6 months.



Second: Training in private training centers

Training in private training centers provides assistance to the process of human resource development. The number of trainees totaled 3,616. The percentage of total males was 53.0%, while that of total females was 47.0%.

Trainees by sex and training course

Private training centers offered training only in the following areas: administration, computer, and living languages.

Males received training in administration comprised 3.9% of total trainees trained in the various courses, compared to 5.4% of females. Males received training in computer formed 16.9%, compared with 19.8% of females. Males received training in living languages made up 32.1% of total trainees, compared to 21.8% of females.